

9.9


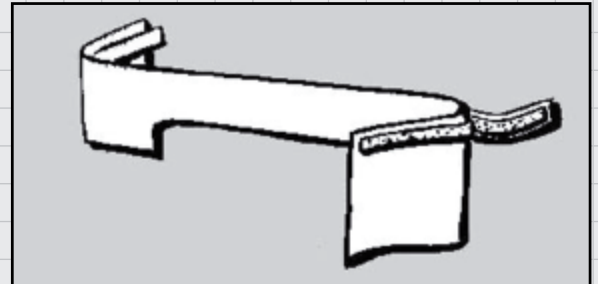
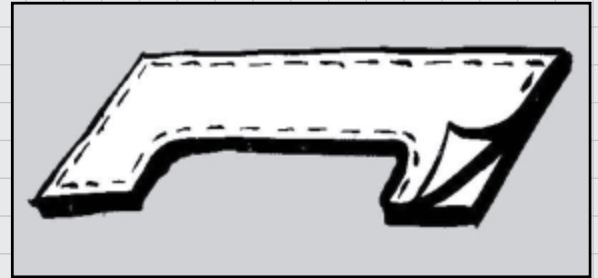
Příčný závěs s podšívkou s upínací páskou

Spotřeba látky:

Změřte délku záclonové tyče včetně rohů a vypočítejte výšku příčného závěsu – asi 40 cm. Kromě toho je zapotřebí stejné množství podšívkoviny jako záclonoviny, jakož i nažehlovací vliselín a upínací páska.

Záclonovinu, podšívkovinu a nažehlovací vliselín ustrihněte stejně velké. Vliselín nažehlete na rubové straně záclonoviny. Záclonovinu a podšívkovinu položte lícem na líc a sešijte k sobě podélné strany a jednu příčnou.

Obraťte, vyžehlete a přišijte druhou příčnou stranu. Jeden díl upínací pásky přišijte na horní rubový okraj, druhý díl upevněte na záclonovou tyč.



Co potřebujete?

- _____
- _____
- _____

Tipy od profesionála

