

9.8


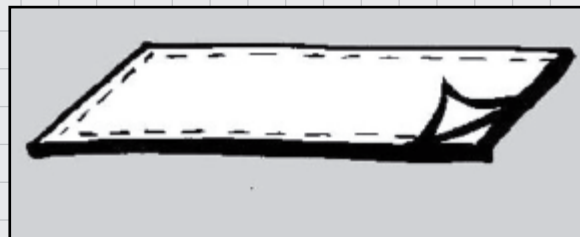
## Příčný závěs s podšívkou s protizáhybem

### Spotřeba látky:

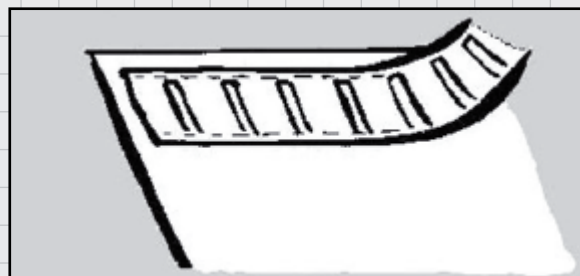
Změřte délku záclonové tyče včetně rohů plus 120%, tzn. má-li mít příčný závěs délku 1 m, bude zapotřebí 2,20 m látky. Určete výšku příčného závěsu – asi 40 cm. Kromě toho je zapotřebí stejné množství podšívkoviny jako záclonoviny.

Záclonovinu a podšívkovinu ušijte stejně velké. Látky sešijte lícem na líc, ale příčnou stranu nechejte otevřenou. Obraťte, vyžehlete a přišijte příčnou stranu.

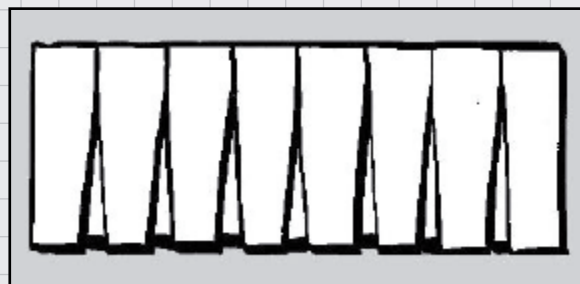
1 - 2 cm látky založte do rubové strany a vyžehlete.



Na horní okraj přišijte záložku.



Protizáhyby se dělají nejjednodušeji pomocí prstů. Spád protizáhybů je hezčí, když jsou vyžehleny.



### Co potřebujete?

- \_\_\_\_\_
- \_\_\_\_\_
- \_\_\_\_\_

# Tipy od profesionála

