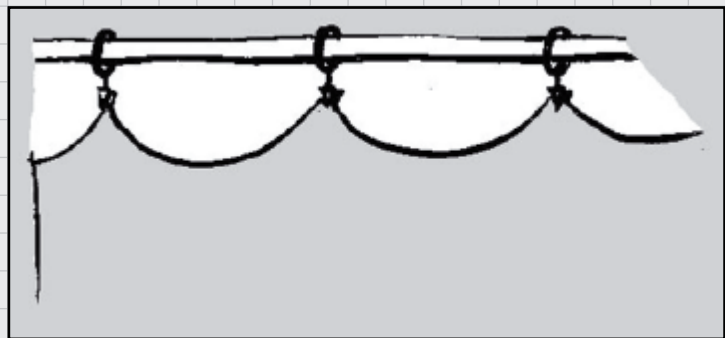


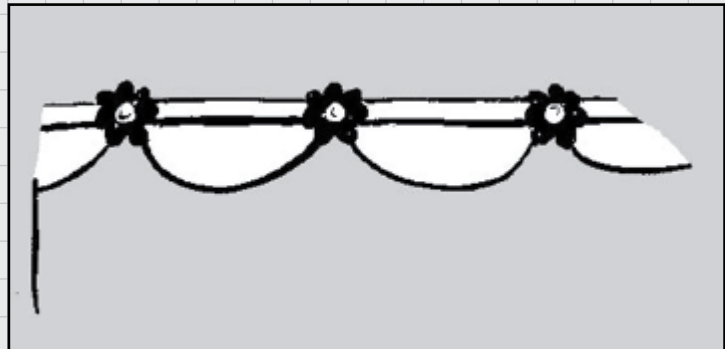
9.2

## Jednoduché nápady pro dekoraci rovných záclon

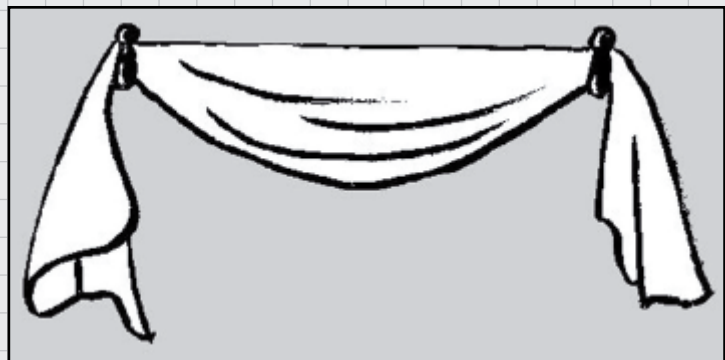
Změřte délku záclony, přidejte na olemování.



U jemných záclon, které mají být našaseny jako příčný závěs, postačuje jemné olemování na horním a dolním okraji: založte 1 cm, přežehlete, poté znovu zahněte, olemujte.



Pro záclony, které mají být uchyceny sponami, doporučujeme vytvořit na horním okraji malý lem, jak bylo popsáno výše. Na spodním okraji vypracujte lem 6 - 10 cm podle tloušťky materiálu.



### Co potřebujete?

- \_\_\_\_\_
- \_\_\_\_\_
- \_\_\_\_\_

## Tipy od profesionála

