

9.1

Záclona s očky a šňůrou

Látku ustříhňte podle rozměrů požadované záclony a přidejte přídavky na švy.

Záclona

Před obšitím podélných stran odstříhňte tkaný okraj. Na spodním okraji vypracujte 10 cm široký dvojitý lem.


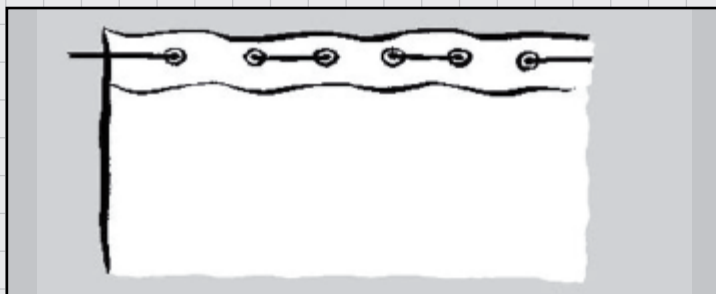

Na horním okraji vypracujte 3 - 5 cm široký, dvakrát založený lem, nebo okraj olemujte látkou vhodné barvy. Očka zatlučte v pravidelných rozestupech z lící strany.

Návrhy pro zavěšení:

Bavlněnou šňůru nebo kaloun provlékněte prvním očkem, položte přes tyč závěsu, protáhněte dalším očkem atd.

Očky závěsu protáhněte drátěné lanko.

Kalouny/ šňůrky nastříhejte v požadované délce a ve stejném počtu, jako je oček. Kaloun provlékněte očkem, vedte jej přes tyč závěsu, zaveďte zpět do stejného oka a na přední straně dekorativně zauzlujte nebo zavažte na smyčku. Opakujte pro další oka.



Co potřebujete?

- _____
- _____
- _____

Tipy od profesionála

